







Recherche: Die Parteien

Lehrerinformation



1/2

<p>Arbeitsauftrag</p> 	<p>In Gruppen eingeteilt und je mit einer Partei versehen erstellen die Gruppen ein Informationsplakat zur jeweiligen Partei. Anschliessend Präsentation mit Inputs von Seiten der LP.</p>
<p>Ziel</p> 	<p>Die Schüler erarbeiten ein konzentriertes Parteienwissen.</p>
<p>Material</p> 	<p>Diverse Medien: Internet, Flipchart, Farben, Klebematerial Auftragsbeschreibung Informationstexte von Aufgabe 07</p>
<p>Sozialform</p> 	<p>GA Plenum</p>
<p>Zeit</p> 	<p>60'</p>

Zusätzliche
Informationen:

- Das Informationsplakat über die Parteien beinhaltet Punkte wie Namen, Parteigrösse, Köpfe, Überzeugungen etc.
- Recherche im Internet, bei den verschiedenen Parteizentralen etc., Erstellen eines übersichtlichen und kommunikativen Parteienplakates

Recherche: Die Parteien

Auftragsbeschreibung



2/2

Aufgabe: Lest den Aufgabenbeschreibung gut durch, bevor ihr mit den Arbeiten beginnt.

Auftragsbeschreibung

- Erstellt in Gruppen ein aussagekräftiges Plakat über die von eurem Team ausgeloste Partei und stellt die Erkenntnisse danach euren Klassenkameraden vor!
- Es stehen euch verschiedene Medien zur Verfügung: Internet, Flipchart, Farben, Klebematerial ...
- Visualisiert die folgenden Punkte:
 - Parteiname
 - Grösse der Partei
 - Schwerpunktthemen
 - Wähleranteil
 - Überzeugungen
- Versucht die Haltung und Philosophie der Partei gestalterisch-kreativ umzusetzen!

