






Collage

Informationen für Lehrpersonen



1/2

<p>Arbeitsauftrag</p> 	<p>Die SuS blättern durch Zeitungen und Zeitschriften und schneiden alle Artikel und Bilder aus, die mit Politik und Staat zu tun haben.</p>
<p>Ziel</p> 	<p>Die SuS erstellen eine grosse Collage.</p>
<p>Material</p> 	<p>Arbeitsbeschreibung Diverse Tageszeitungen und Zeitschriften A3 Blätter für Collage Farbstifte und Schreibzeug, Klebestift, Schere</p>
<p>Sozialform</p> 	<p>Plenum oder GA</p>
<p>Zeit</p> 	<p>25'</p>

Zusätzliche

Informationen:

- Geeignete Zeitungen: BLICK, NZZ, Tagesanzeiger, 20Minuten
- Geeignete Zeitschriften: Weltwoche

Collage

Arbeitsbeschreibung



2/2

Aufgabe:

Die vorliegenden Zeitungen und Zeitschriften dienen als Grundmaterial. Schneidet sämtliche Artikel aus, welche politischen Zusammenhänge aufweisen. Sammelt sie und bildet mit dem Papier und Klebestift eine Collage, die etwa so aussehen könnte:

